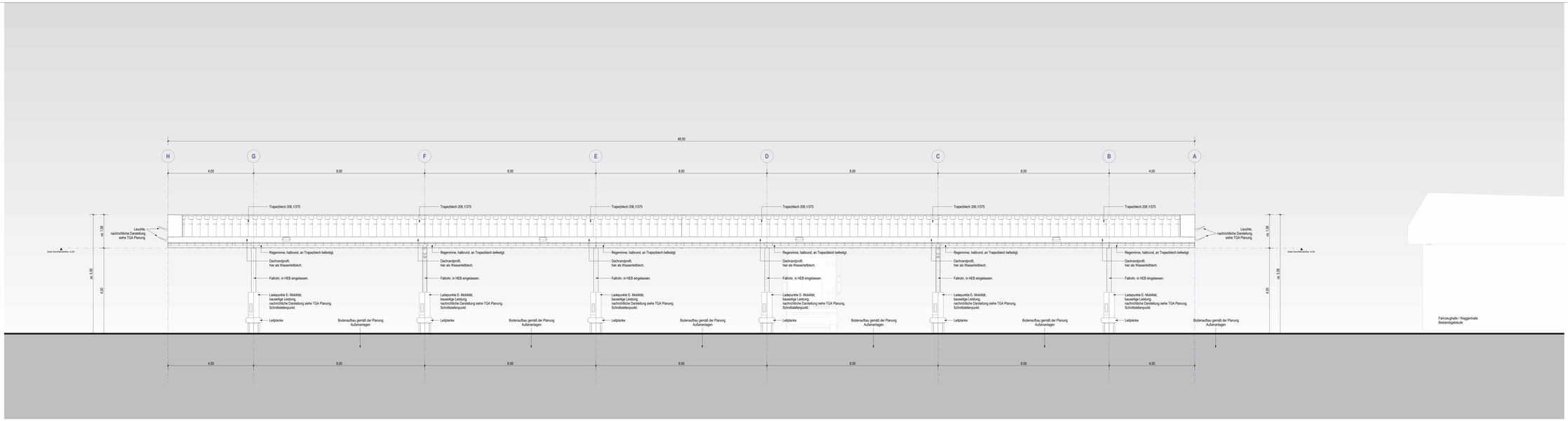

02 Ansicht Nord-Ost
Maßstab: 1:50

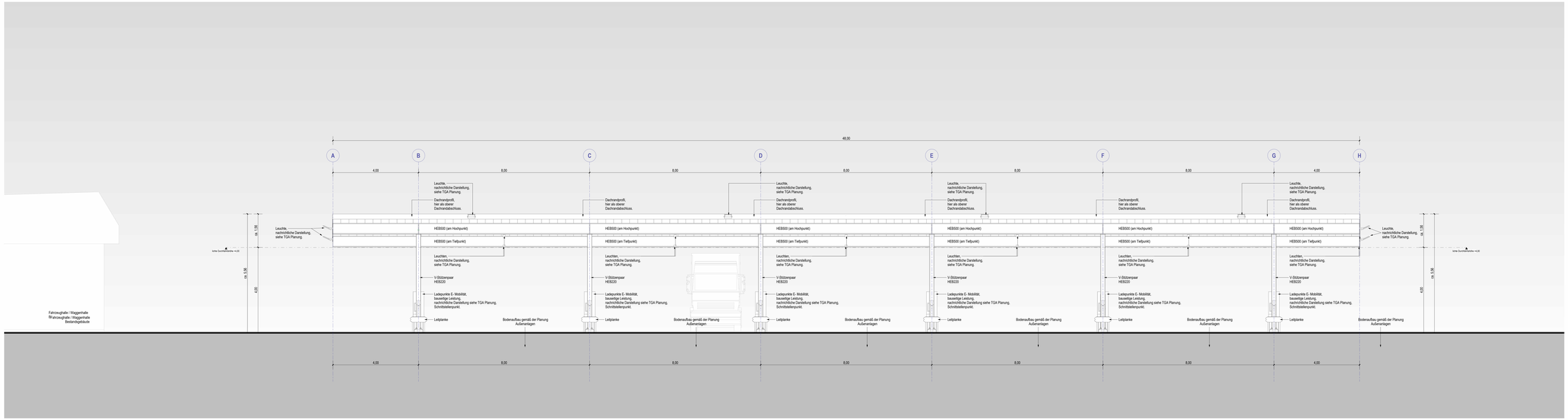

01 Ansicht Süd-West
Maßstab: 1:50

Alle Masse sind vom Auftragnehmer vor Ausführung eigenverantwortlich zu Prüfen. Unstimmigkeiten sind vor der Ausführung mit der örtlichen Bauleitung / -überwachung zu klären. Schlitz- und Durchbruchsplanung gemäß Statik- und HKLSE-Planung. Tragkonstruktion gemäß Statik.

Raumin formationen / Raumstempel:
VS.00.01 — Raumnummer
Foyer — Raumname
10,95 m² — Raumfläche
14,05 m — Raumumfang
F+ BDF, SLF — Fußbodenaufbau
W+ WPT — Wandaufbau
D+ DRD — Deckenaufbau

Planung:
- Höhe Fertig
- Höhe Roh
- Ober- / Unterkante Fertig
- Ober- / Unterkante Roh
- Haupteingang
- Nebeneingang
- Umgenzung Bereich Änderungen

UK Unterkante
OK Oberkante
UKF Unterkante Fertig
UKR Unterkante Roh
OKF Oberkante Fertig
OKR Oberkante Roh
VK Vorderkante
UZ Unterzug
LH Lichte Höhe
LM Lichtes Maß
i.L. im Lichten
DD Deckendurchbruch
BD Bodendurchbruch
WD Wanddurchbruch
KB Kernbohrung
BRH Brüstungshöhe
BP Blindpaneel
SV Sattnert Verglast
SB Sichtbeton (Klasse 3)
AHD Abhangdecke
TR Treppenraum
TRL Treppenlauf

Bauteile:
- Betonfertigteil Neubau
- Ortbeton bewehrt Neubau
- Ortbeton unbewehrt Neubau
- Mauerwerk Neubau
- Trockenbau Neubau
- Wärmedämmung Neubau
- Bestandsstruktur
- Ortbeton Bestand
- Mauerwerk Bestand
- Trockenbau Bestand
- Neubau
- Abbruch
- Baustelleneinrichtung

Brandschutz:
- Bauart Brandwand
- Feuerbeständig (F90)
- Feuerhemmend (F30)
- Brandschutzverglasung feuerbeständig.
- Notausgang

T fh Tür: Feuerhemmend, dicht- & selbstschließend.
T fh-rd Tür: Feuerhemmend, rauchdicht- & selbstschließend.
T rd Tür: Rauchdicht & selbstschließend.
T ds Tür: Dichtschließend.
RWA Rauch- und Wärmeabzug.

Bodenoberflächen / Sockel:
BDF Fliesen
BDT Teppich
BIP Industrieparkett (Hochkantlamellenparkett)
BDE Estrich staubbindend
SLF Sockelleiste Fliesen
SLT Sockelleiste Teppich
SLI Sockelleiste Industrieparkett (HKL)
SKH Sockelkehle beschichtet

Trockenbaupläne:
- Montage auf OKR (Oberkante Roh)
- Montage auf OKF (Oberkante Fertig)
- Lage von Wandverstärkungen

Deckenoberflächen:
DRD Rasterabhangdecke
DLD Lamellenabhangdecke
DAD Akustikabhangdecke
DSG Deckensegel / Kühlsegel
DRA Roh + Anstrich
DSB Decke Sichtbeton
DGK Plattenabhangdecke (Trockenbau)
DRF Decke Randfries

Wandoberflächen:
WFS Fliesenspiegel
WFR Fliesen (raumhoch)
WRA Roh + Anstrich
WPA Putz + Anstrich
WPT Putz + Tapete + Anstrich
WGT Gespachtelt + Tapete + Anstrich
WSM Fugenglattstrich
WSB Sichtbeton

NDEX	DATUM	FORTSCHRIEB
0	29.04.2025	Freigabe zur Ausführung

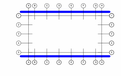

± 0,00m = 32,51 NHN
(Kanaldecke im Bereich)

PROJEKT:
Erweiterung Betriebshof Hochfeld (EBH)

BAUHERR(IN):
Wirtschaftsbetriebe DUISBURG
Grillkamstraße 180 (Am Innmatten)
47051 Duisburg
Tel. 0203 - 90 38 23

1. WETTBEWERB
N. Lorenz — Datum / Unterschrift
I. Wise — Datum / Unterschrift
2. FREIGABE
K. Schröder — Datum / Unterschrift
K. Bersten — Datum / Unterschrift

AUTOR:
Schüßler-Plan Ingenieurgesellschaft mbH
koeln@schuessler-plan.de
Gustav-Heinemann-Ufer 72c, 50968 Köln
Tel. 0221 - 92 58 12 - 0
Fax. 0221 - 92 58 12 - 7

FACHPLANER:
sgp HACHTEL | BAUER GmbH architekten BDA
info@sgp-architekten.de
Am Dreieckswäldchen 10, 37217 Berlin
Tel. 0228 - 92 59 87 - 0
Fax. 0228 - 92 59 87 - 229

PLANUNGSBEZEICHNUNG / DARSTELLUNG: Ansicht Nord-Ost; Ansicht Süd-West
BAUTEIL: 190
EBENE: EG-DG

BIM / CAD DATEI:	ARC_190_LP5_FM_Stellplätze	PLANPHASE:	Ausführungsplanung
GEZ:	MK / PB — GEPR: WB	DATUM:	29.04.2024
UNFORM:	1690 x 841 mm	MASSTAB:	1 : 50
PLAN-NR:	ARC_190_LP5_AN_3120 _F_	INDEX:	0